



DETECCIÓN TEMPRANA

Prueba de uso doméstico para la detección temprana del embarazo

Realice la prueba **6 días** antes del retraso del período!

No beba grandes cantidades de líquido antes de realizar la prueba

Realice la prueba en cualquier momento del día

No invierta la varilla de prueba

1 Antes de comenzar

Lea las instrucciones atentamente y no abra la envoltura de aluminio hasta estar preparada para realizar la prueba.

- Tenga a mano un reloj o un cronómetro y un recipiente limpio y seco.
- Si tiene preguntas sobre las instrucciones o sus resultados, llame a nuestra línea telefónica de ayuda de lunes a viernes de 8:30 a. m. a 5:00 p. m., hora del este. Línea gratuita. 1-800-321-3279.

2 Instrucciones

Cómo realizar la prueba

Rasgue la envoltura de aluminio y extraiga la varilla de prueba. Retire la tapa. Utilícela de inmediato. Sosteniendo la empuñadura de la varilla de prueba de modo que la ventana de resultado quede orientada hacia usted, **HAGA LO SIGUIENTE:**

Coloque la punta absorbente en el chorro de orina durante 5 segundos



Coloque la punta absorbente en una muestra de orina recolectada en un recipiente limpio y seco



Importante: no permita que el nivel de orina llegue a la carcasa de plástico de la varilla de prueba. Después de realizar la prueba, vuelva a colocar la tapa y apoye la varilla de prueba sobre una superficie plana con la ventana de resultado orientada hacia arriba.

3 Espere

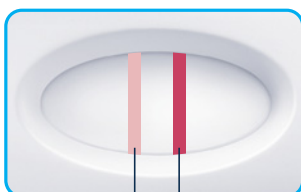


Comenzarán a aparecer líneas rojas. Si no es así, vea la sección "Errores en la prueba".


Espere 3 MINUTOS COMPLETOS antes de leer el resultado.

4 Cómo leer el resultado

Embarazada




Línea de resultado Línea de control



Línea de resultado Línea de control

Si ve dos líneas, está embarazada. No importa lo oscuras o claras (ni lo anchas) que sean las líneas. Para obtener más información, consulte la pregunta 2.

No Embarazada



Línea de resultado Línea de control

Para obtener más información, consulte la pregunta 3.

? Preguntas y respuestas

1 ¿Con cuánta anticipación puedo realizar la prueba?

Puede realizar una prueba a partir de 6 días antes del retraso del período (5 días antes del día en el que espera el comienzo del período). Si realiza la prueba y obtiene un resultado negativo (No Embarazada), aún existe la posibilidad de que esté embarazada. Para obtener más información, consulte la pregunta 3 a continuación.

2 Mi resultado es Embarazada. ¿Qué debo hacer?

Consulte a su médico para hablar sobre su embarazo y los pasos y precauciones que debe seguir a continuación. Recuerde que el cuidado en las primeras etapas del embarazo es muy importante para asegurar su salud y la de su bebé.

3 Mi resultado es No Embarazada. ¿Qué significa esto?

Si la prueba arroja un resultado negativo, no se detectó la hormona del embarazo (hCG) en su orina. Es posible que no esté embarazada o que haya calculado mal su ciclo menstrual y el nivel de la hormona del embarazo todavía no sea lo suficientemente alto como para detectarse. Si no está segura del resultado, es conveniente volver a realizar la prueba dentro de la primera semana del retraso del período. Si todavía obtiene un resultado negativo y no ha comenzado su período, debe consultar a su médico porque puede haber otros motivos por los cuales no haya menstruado.

4 ¿Cómo funciona la prueba?

Detecta una cantidad muy pequeña de la hormona del embarazo hCG (gonadotropina coriónica humana) en la orina. La hCG se produce en cantidades cada vez mayores durante el primer trimestre del embarazo.

5 ¿Cuándo debería leer el resultado?

El resultado de la prueba debe leerse tan pronto como sea posible después de haber esperado 3 minutos. Los resultados de la prueba no deben leerse después de haber pasado 5 minutos.

6 ¿Beber alcohol o usar un anticonceptivo oral puede afectar los resultados de la prueba?

Tomar alcohol no afecta los resultados de la prueba. Los anticonceptivos orales, los analgésicos, los antibióticos o las terapias hormonales no deberían afectar los resultados de la prueba. Únicamente los medicamentos que contienen hCG pueden generar un resultado falso. Consulte a su médico si no está segura de que sus medicamentos contengan hCG.

7 ¿La cantidad de líquido que beba puede afectar el resultado?


El consumo excesivo de líquidos, incluida el agua, podría diluir la orina y ocasionar que la cantidad de hCG presente no se detecte adecuadamente. No debe beber demasiado líquido antes de realizar la prueba.

No desarme el dispositivo. Contiene piezas pequeñas. No ingiera ningún componente de este dispositivo. En caso de ingestión accidental, busque atención médica.

! Errores en la prueba

Si no aparece ninguna línea de control roja en la ventana de resultado dentro de los 5 minutos posteriores a realizar la prueba, la prueba no ha funcionado, posiblemente, debido a que utilizó demasiada o muy poca orina.

Vuelva a realizar la prueba con una prueba nueva siguiendo las instrucciones con atención.



Línea de resultado

Línea de control



Línea de resultado

Línea de control

www.clearblue.com

Línea de Asistencia Clearblue®

Lunes a viernes de 08:30 a 17:00, hora del este.

Número gratuito. **1-800-321-3279**

Por favor, tenga el producto y la caja a mano junto con cualquier envoltura de aluminio de la prueba cuando nos llame. Por cuestiones de control de calidad y de capacitación, las llamadas son grabadas.

- No utilizar este producto después de la fecha de vencimiento indicada en el paquete.
- Conservar a temperatura ambiente.
- Asegurarse de que el paquete esté sellado y no abrirlo hasta estar preparada para usar la prueba.
- No usar la prueba si la envoltura de aluminio está dañada.
- Mantener fuera del alcance de los niños.
- Para uso externo únicamente.
- Todos los resultados deben confirmarse con un profesional de la salud, especialmente al tomar decisiones acerca de la atención médica futura.

- **Nota importante con respecto a los resultados negativos:** Algunas mujeres embarazadas no podrán detectar la hCG en su orina 5 días antes del día en el que esperan el comienzo del período. Si obtiene un resultado negativo (No Embarazada) antes del retraso del período, pero aún piensa que está embarazada, vuelva a realizar la prueba unos días después del retraso del período.
- **Nota importante con respecto a los resultados positivos:** Debido a que esta prueba detecta bajos niveles de hCG, es posible que arroje resultados positivos incluso si no está embarazada. Si obtiene un resultado positivo (Embarazada), pero no cree estar embarazada, consulte con su médico.

Proporciona detección temprana de la hormona del embarazo. El 71% de los embarazos se puede detectar 6 días antes del retraso del período (es decir, 5 días antes del día en el que se espera el comienzo del período).

Precisión del 99% en la detección de los niveles típicos de la hormona del embarazo a partir del día en el que se espera el comienzo del período. Tenga en cuenta que los niveles de hormonas pueden variar. Sin embargo, algunas embarazadas tal vez no tengan cantidades detectables de la hormona del embarazo en la orina el primer día del retraso del período o pueden haber calculado mal el primer día del período.

Prueba de embarazo casera. Utilizar una sola vez. Solo para uso de diagnóstico *in vitro*.

Desechar con los residuos domésticos habituales.

Clearblue® es una marca comercial registrada de SPD Swiss Precision Diagnostics GmbH (SPD).

©2019 SPD. Todos los derechos reservados.

Distribuido por Procter & Gamble, Cincinnati, OH 45202.